

Color ADDICT

RENDEZ LES FEMMES *addicts* À LA COLORATION PROFESSIONNELLE
EN LEUR PROPOSANT LES DERNIÈRES TENDANCES ADAPTÉES
À LEURS ENVIES GRÂCE À 3 TECHNIQUES DÉCLINABLES À L'INFINI !

① Shimmer Touch


VOILES HORIZONTAUX OU VERTICAUX + PATINE

Apporter du relief en réalisant des voiles :

- Horizontaux pour un résultat fondu
- Verticaux pour un résultat plus marqué

Finaliser le look de votre cliente en patinant les mèches avec vos nuances habituelles pour un look naturel ou des nuances métaux pour un look plus tendance.

Astuce de pro : Pour un look à la fois **tendance et subtil**, associer le Clear à votre patine ou patiner uniquement l'intérieur de la chevelure.



Nom:

Gold Shimmer

Technique:

Voiles horizontaux + patine

Produits:

Poudre Multi-Techniques au 30 vol., Majirel .13 au 20 vol. & Dialight 9,13 au 9 vol.

Pour qui?

La cliente tendance qui veut illuminer son blond



Nom :

Chocolate Mauve Shimmer

Technique :


Voiles verticaux + patine

Produits :

Poudre Multi-Techniques au 30 vol. & Diarichesse .20 au 9 vol.

Pour qui ?

La brunette qui veut illuminer sa chevelure en couleur



Nom :

Dark Silver Shimmer

Technique:

Voiles horizontaux + patine

Produits :

Platinum Plus au 30 vol. & Diarichesse .11 au 9 vol.

Pour qui ?


La brunette qui souhaite adopter la tendance du gris en partiel

② Shimmer Vibrant

ALLONGEMENT EN V + ALTERNANCE DE 2 NUANCES

Sur un balayage ou une chevelure préalablement éclaircie, **désuniformiser en réalisant un allongement en V** en alternant 2 nuances. Exemples: .11/.12, .21/.22, .20/.26...

Astuce de pro : Si votre cliente souhaite un **look demandant peu d'entretien**, allonger uniquement les mi-longueurs et pointes avec un intermédiaire fondu.




Nom :
Rose Shimmer

Technique :
Balayage + allongement en V - 2 nuances en alternance

Produits :
Poudre Multi-Techniques au 30 vol., Diarichesse .20 au 9 vol. & Diarichesse .26 au 9 vol.

Pour qui ?
La cliente tendance qui souhaite un look ultra-personnalisé



Nom :
Pearl Shimmer

Technique :
Balayage + allongement en V - 2 nuances en alternance

Produits :
Platinum Plus au 30 vol., Majirel .11 au 20 vol. & Majirel .21 au 20 vol.

Pour qui ?
La cliente qui recherche un blond froid unique avec un effet nacré



Nom :
Cold Blond

Technique :
Balayage + allongement en V - 2 nuances en alternance

Produits :
Poudre Multi-Techniques au 30 vol., Majirel .11 + oxydant 20 vol. (1+3) & Majirel .12 + oxydant 20 vol. (1+3)

Pour qui ?
La cliente qui recherche un blond ultra-froid et facile à entretenir

③ Total Shimmer

DÉCOLORATION GLOBALE + TRAVAIL DE 2 NUANCES

Réaliser une décoloration tête entière.
Appliquer une nuance de fond sur 5cm en racines environ pour créer de la profondeur.

Patiner les longueurs et pointes avec une nuance plus claire en fonction des envies de votre cliente.

Astuce de pro : Pour un résultat plus harmonieux, utiliser les mêmes reflets en racines et en pointes (7,13/.13, 6,11/.11...).




Nom :
Silver Shimmer

Technique :
Décoloration globale + duo de nuances

Produits :
Platinum Plus au 30 vol., Dialight 6,11 au 6 vol. & Diarichesse ½ .11 + ½ Clear au 9 vol.

Pour qui ?
La cliente qui veut adopter le Silverhair




Nom :
Grey Boy

Technique :
Décoloration globale + duo de nuances

Produits :
Platinum Plus au 30 vol., Dialight 8,1 au 6 vol. & Majirel .12 + oxydant 20 vol. (1+3)

Pour qui ?
L'homme adepte du platine qui recherche un look différent



Nom :
Ash blond

Technique :
Décoloration globale + duo de nuances

Produits :
Platinum Plus au 30 vol., Diarichesse .11 au 9 vol & Diarichesse ½ .11 + ½ Clear au 9 vol

Pour qui ?
La cliente qui souhaite un résultat shimmer subtil

Color
ADDICT

L'ORÉAL
PROFESSIONNEL
PARIS